SK

PRÍSLUŠENSTVO HF.B.37010
KÁBLOVÝ PRIECHOD ION-LINE

1. ÚVOD

Pri priestore pre vedenie káblov sa zohľadňuje iba spodná zberná vaňa. Ďalšie vybavenie (napr. police, zásuvky) môže dostupný priestor ešte viac obmedziť.

2. VHODNÉ MODELY

ION-PRO-90	ION-CORE-90
Model	**Model**
IO90.195.120.PC.WDC	IO90.195.060.CC.WDC
IO90.195.120.PS.WDC	IO90.195.060.CS.WDC
	IO90.195.120.CS.WDC

3. TECHNICKÝ POPIS

- Špeciálna protipožiarna doska s práškovo lakovaným krytom, RAL 7035 (svetlosivá)
- Upevnenie pomocou montážnych úchytov, každý so 4 skrutkami
- Rozmery (Š × H × V): 182 × 104 × 50 mm

4. URČENÉ POUŽITIE

Určené na vedenie elektrických káblov s maximálnym vonkajším priemerom 21 mm.

5. POLOHA MONTÁŽE

- Káblový priechod sa smie inštalovať iba v miestach, ktoré výrobca určil pre príslušný typ skrine.
- Inštalácia je možná ako vo vnútri, tak aj mimo skrine.

OZNÁMENIE:
Konkrétne schválené oblasti sú uvedené na výkrese na stranách 2 a 3.

6. SAMOSTATNÁ INŠTALÁCIA – DÔLEŽITÉ UPOZORNENIA

1. Požiadajte výrobcu o výkres príslušného modelu skrine.
2. Dodržiavajte nasledujúce minimálne vzdialenosti:
   1. 22 mm od okrajov priechodu kábla
   2. 20 mm medzi jednotlivými káblami
3. Priemer otvoru: maximálne o 1 mm väčší ako vonkajší priemer kábla (iné varianty sú možné po konzultácii s výrobcom).
4. Všetky vyvŕtané otvory (vrátane tých, ktoré už nie sú potrebné) úplne utesnite po celej hrúbke steny pomocou dodanej protipožiarnej hmoty (ROKU 1000).

7. POHĽAD ZHORA NA PRIECHOD KÁBLA V KABÍNETYPU 90

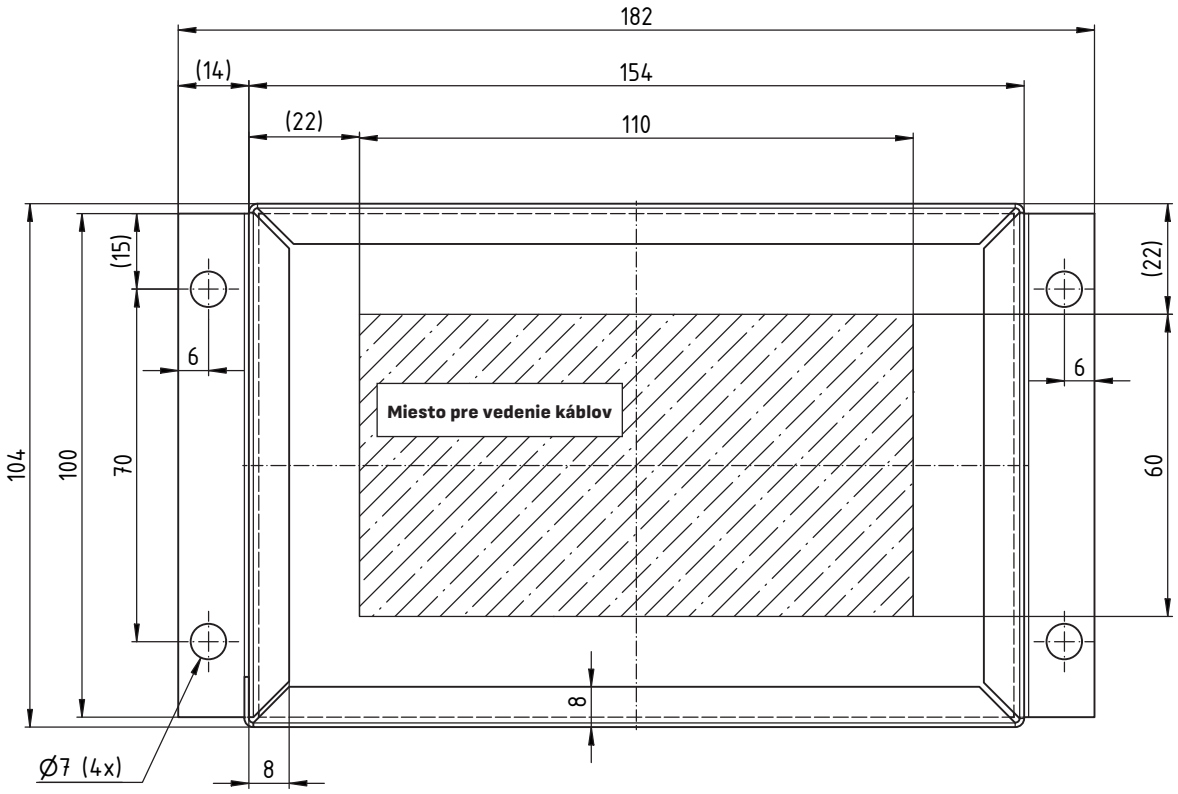

SCHVÁLENÉ OBLASTI INŠTALÁCIE:

IO90.195.060.CS.WDC | IO90.195.060.CC.WDC

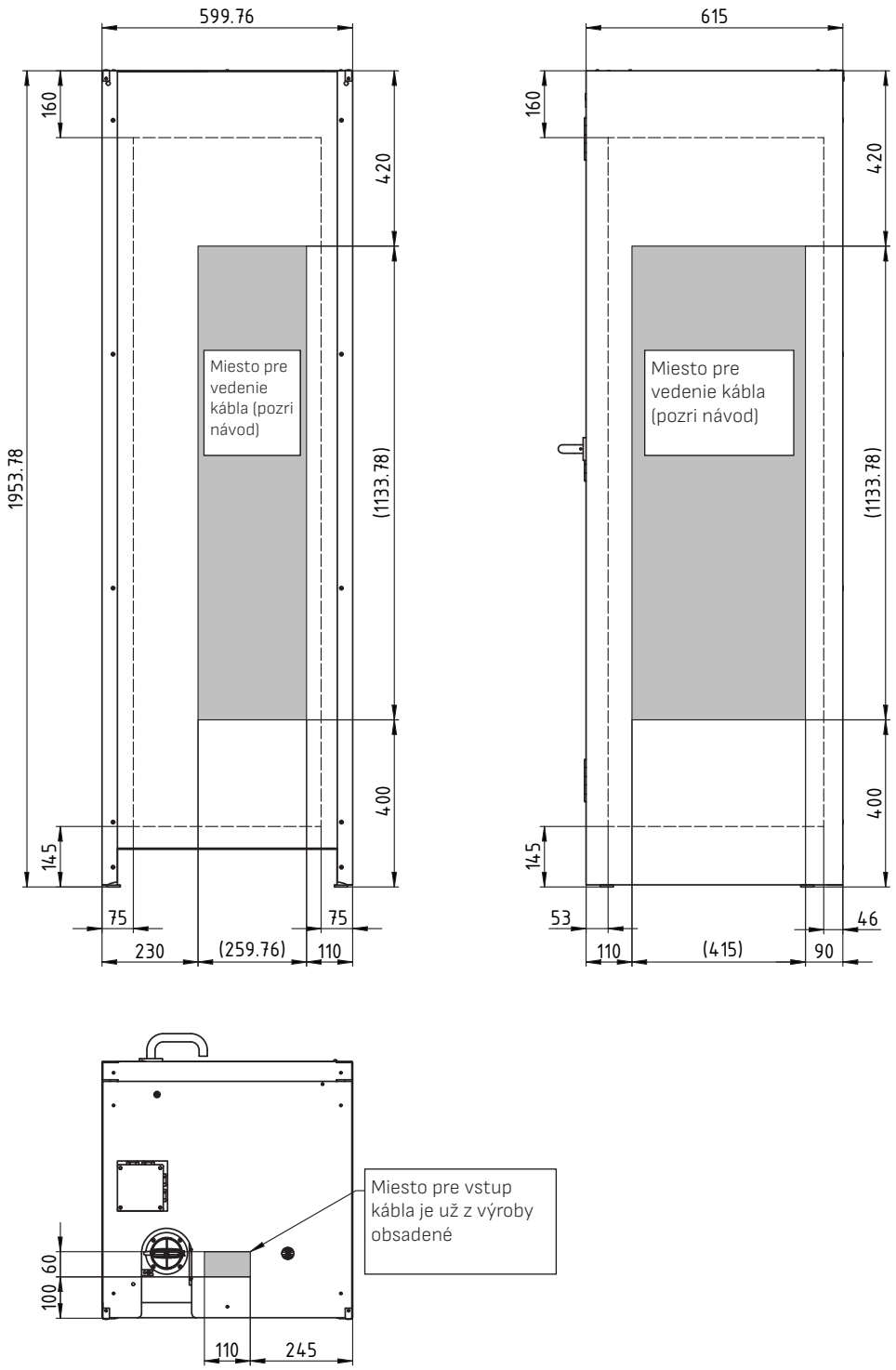

Pri určovaní plochy pre vedenie káblov sa zohľadňuje iba spodná zberná vaňa; ďalšie zariadenia (napr. police, zásuvky atď.) túto plochu ešte viac obmedzujú.

· s výhradou technických zmien

		dátum	Name
		Bearb.	09.09.2025 D.Taube
		Gepr.	
IO90.195.060.CS.WDC	41419	asecos	Pohľad z perspektívy
IO90.195.060.CC.WDC	41302		
model	ID		Bl.

IO90.195.060.Cx.WDC
FWF90 priechod kábla

Blatt

© 2016 D.Taube

SCHVÁLENÉ OBLASTI INŠTALÁCIE:

IO90.195.120.CS.WDC | IO90.195.120.PS.WDC | IO90.195.120.PC.WDC

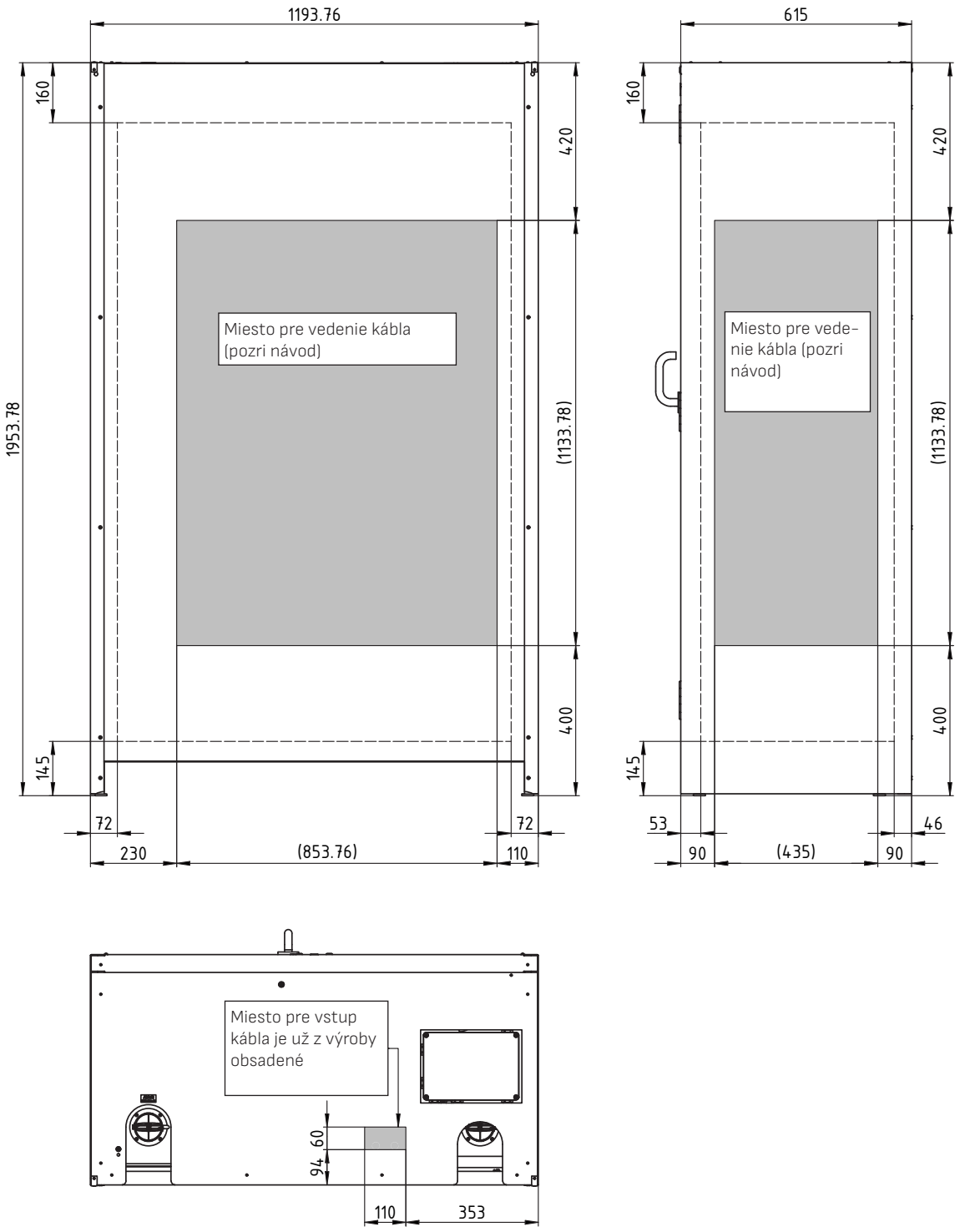

s výhradou technických zmien

Pri určovaní plochy pre vedenie káblov sa zohľadňuje iba spodná zberná vaňa; ďalšie zariadenia (napr. police, zásuvky atď.) túto plochu ešte viac obmedzujú.

model	ID
IO90.195.120.PS.WDC	41429
IO90.195.120.PC.WDC	41269
IO90.195.120.CS.WDC	41426

	dátum	Name
Bearb.	10.04.2025	D.Taube
Gepr.		

IO90.195.120.xx.WDC

FWF90 priechod kábla

asecos

Pohľad z perspektívy

Blatt

Bl.

© 2016 D.Taube