CS

PŘÍSLUŠENSTVÍ HF.B.37010
KABELOVÝ PRŮCHOD ION-LINE

1. ÚVOD

V oblasti kabelového vstupu se bere v úvahu pouze spodní sběrná vana. Další vybavení (např. police, zásuvky) může dostupný prostor ještě více omezit.

2. VHODNÉ MODELY

ION-PRO-90	ION-CORE-90
Model	**Model**
IO90.195.120.PC.WDC	IO90.195.060.CC.WDC
IO90.195.120.PS.WDC	IO90.195.060.CS.WDC
	IO90.195.120.CS.WDC

3. TECHNICKÝ POPIS

- Speciální protipožární deska s práškově lakovaným krytem, RAL 7035 (světle šedá)
- Upevnění pomocí montážních úchytů, každý se 4 šrouby
- Rozměry (Š × H × V): 182 × 104 × 50 mm

4. ÚČEL POUŽITÍ

Pro vedení elektrických kabelů s maximálním vnějším průměrem 21 mm.

5. MONTÁŽNÍ POLOHA

- Průchod kabelu smí být instalován pouze v místech, která výrobce určil pro daný typ skříně.
- Instalace je možná jak uvnitř, tak vně skříně..

OZNÁMENÍ:
Konkrétní schválené oblasti jsou vyznačeny na výkresu na stranách 2 a 3.

6. VLASTNÍ INSTALACE – DŮLEŽITÉ POZNÁMKY

1. Vyžádejte si od výrobce výkres příslušného modelu skříně.
2. Dodržujte následující minimální vzdálenosti:
    1. 22 mm od okrajů kabelového průchodu
    2. 20 mm mezi jednotlivými kabely
3. Průměr otvoru: max. o 1 mm větší než vnější průměr kabelu (jiné varianty jsou možné po konzultaci s výrobcem).
4. Všechny vyvrtané otvory (včetně těch, které již nejsou potřebné) důkladně utěsněte po celé tloušťce stěny pomocí dodané protipožární hmoty (ROKU 1000).

7. POHLED SHORA NA PRŮCHOD KABELU KABINYTYPU 90

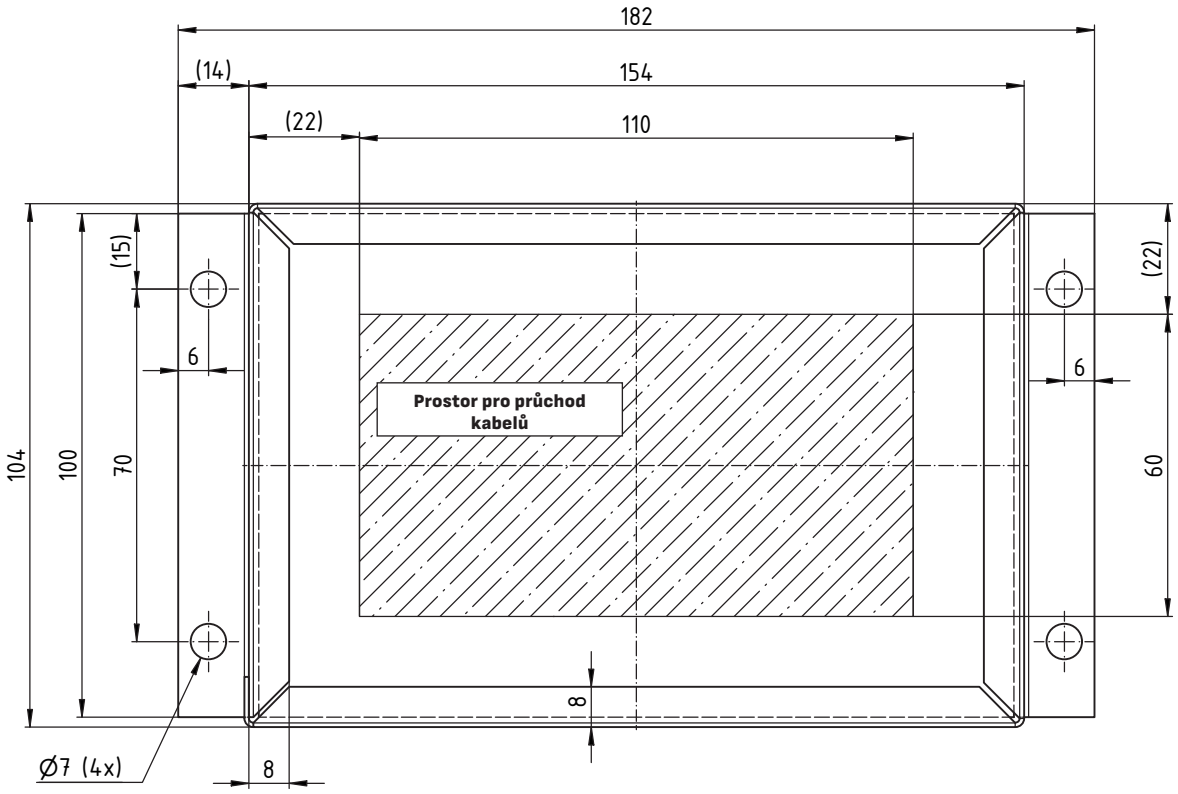

SCHVÁLENÉ OBLASTI INSTALACE:

IO90.195.060.CS.WDC | IO90.195.060.CC.WDC

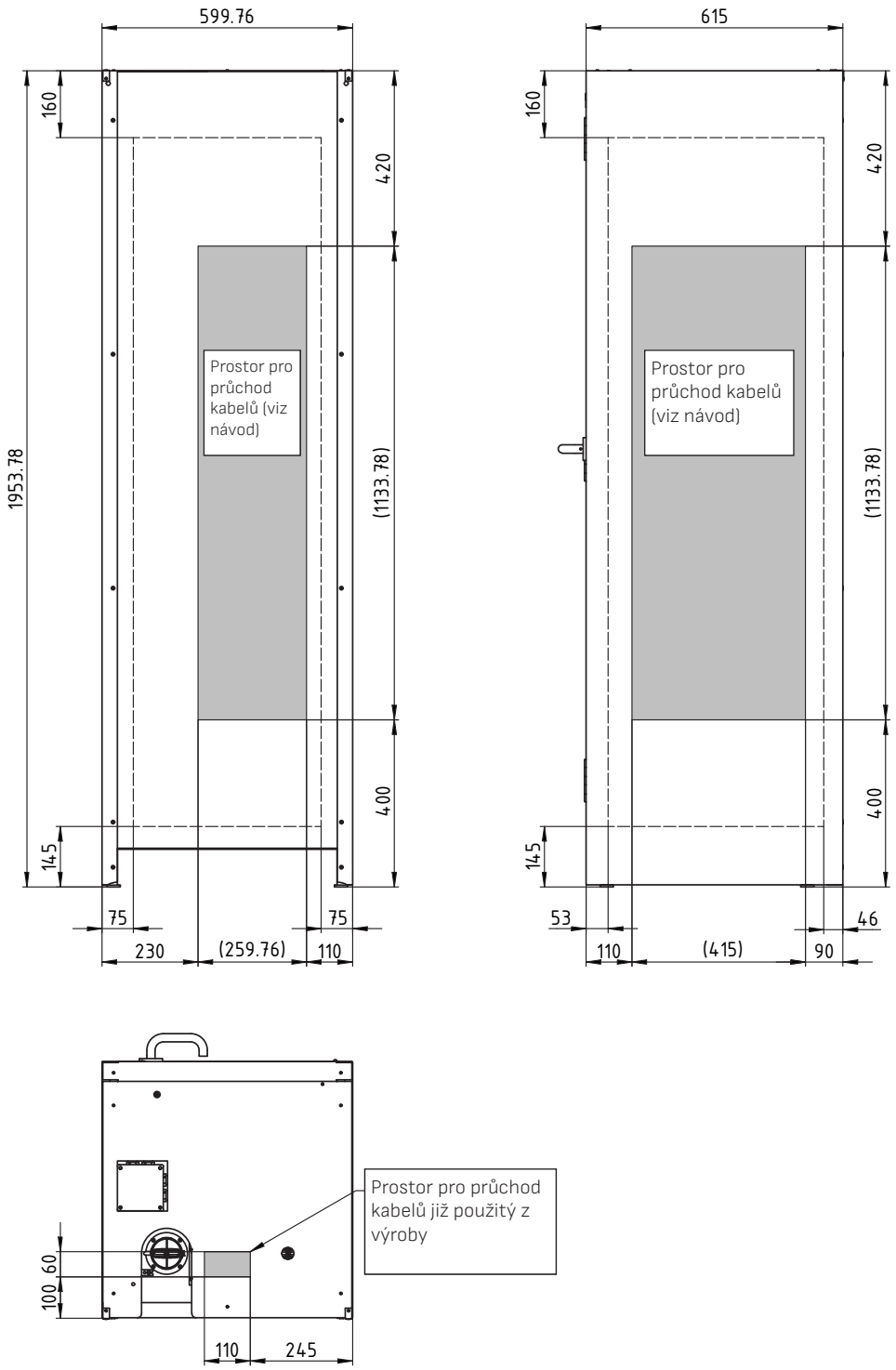

s výhradou technických změn

Plocha pro průchod kabelů zohledňuje pouze spodní sběrnou vanu; další zařízení (např. police, zásuvky atd.) tuto plochu ještě více omezují.

			datum	Name
		Bearb.	09.09.2025	D.Taube
		Gepr.		
IO90.195.060.CS.WDC	41419	asecos	IO90.195.060.Cx.WDC FWF90 průchod kabelu	
IO90.195.060.CC.WDC	41302		Pohledový výkres	Blatt Bl.
model	ID			© 2016 D.Taube

SCHVÁLENÉ OBLASTI INSTALACE:

IO90.195.120.CS.WDC | IO90.195.120.PS.WDC | IO90.195.120.PC.WDC

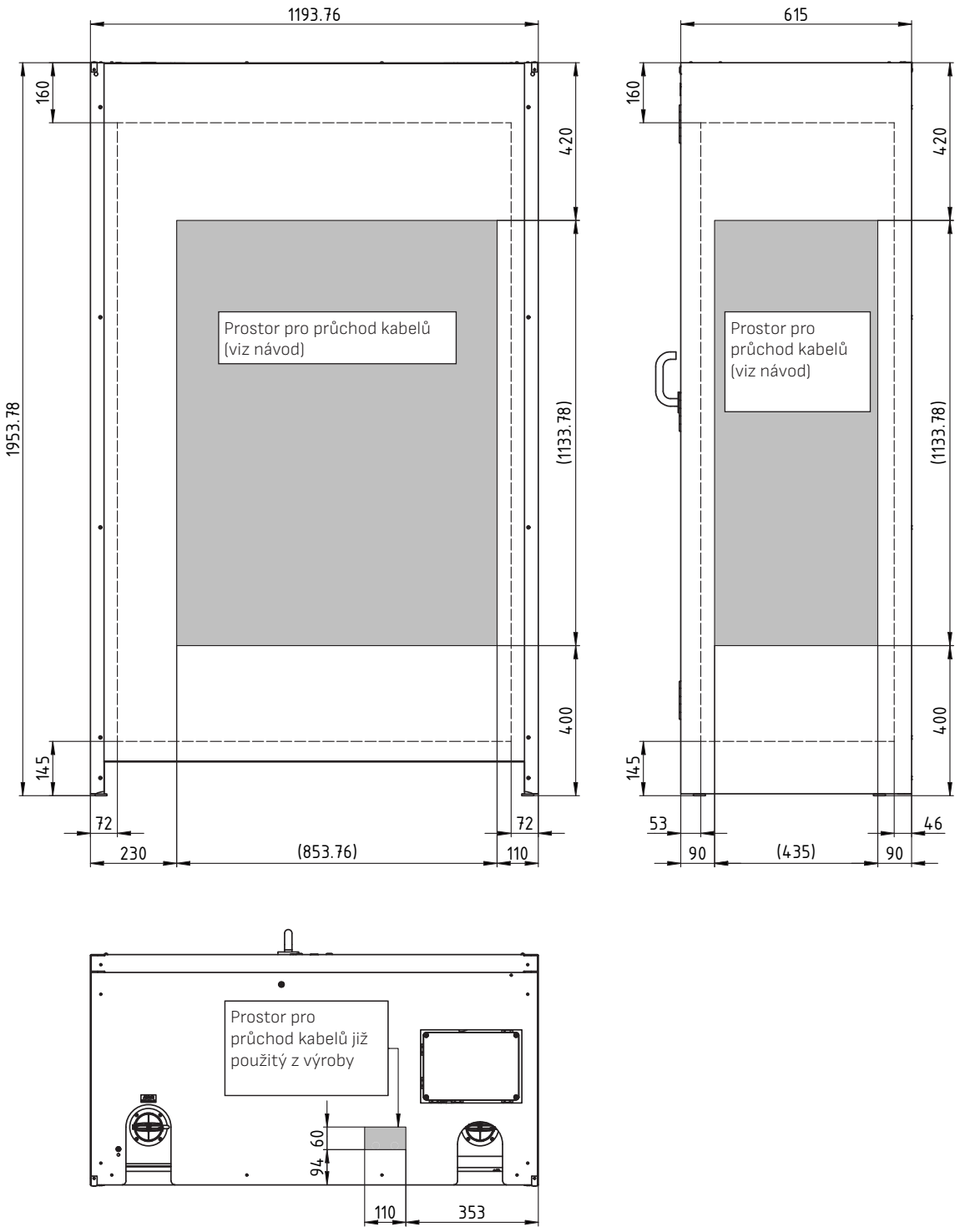

Plocha pro průchod kabelů zohledňuje pouze spodní sběrnou vanu; další zařízení (např. police, zásuvky atd.) tuto plochu ještě více omezují.

s výhradou technických změn

			datum	Name
		Bearb.	10.04.2025	D.Taube
		Gepr.		
IO90.195.120.PS.WDC	41429			
IO90.195.120.PC.WDC	41269	asecos		
IO90.195.120.CS.WDC	41426			
model	ID			

IO90.195.120.xx.WDC

FWF90 průchod kabelu

Pohledový výkres

Blatt

Bl.

© 2016 D.Taube